

4 TRENDS, 4 YOU

Trends4Clients è uno strumento di approfondimento agile e funzionale, che ogni mese sintetizza per te le tematiche di maggiore attualità in 4 key points

Cosa

Qual è il trend emergente

Quanto

Quanto vale il fenomeno

Chi

Quali categorie e aziende interessa

Dove

In quali territori si localizza

Parallel Import: che cos'è?

Un'attività legalmente svolta dall'importatore e da tutti gli altri soggetti coinvolti nella distribuzione e nella vendita dei farmaci provenienti da importazione parallela

Quanto vale il fenomeno?

200 MILIONI €

il valore del Parallel Import nel solo canale Farmacia

+11,7%

la crescita negli ultimi 3 anni a valore

+9,3%

la crescita negli ultimi 3 anni a volume

+7,5%

il trend di crescita dell'ultimo anno a valore


Il fenomeno è legato in prevalenza alla ricetta, ma **IL COMMERCIALE** rappresenta comunque il

15%

2-5%

Il peso sul fatturato totale delle principali Aziende della

AUTOMEDICAZIONE



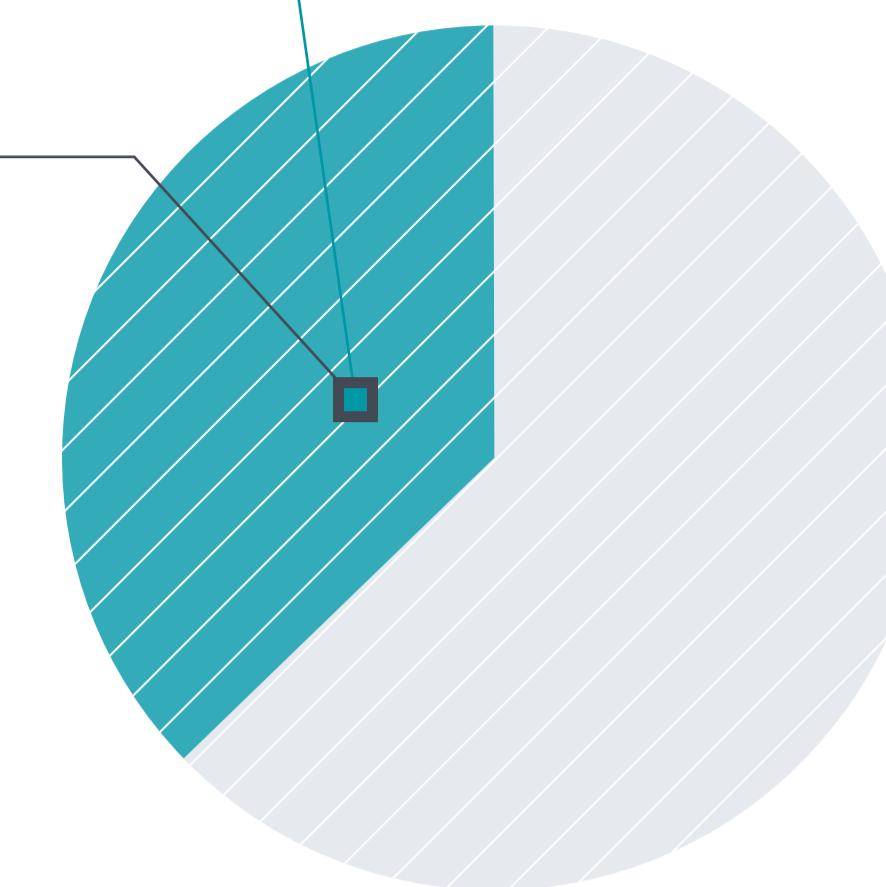
Categorie & Aziende

Il mercato più colpito dal Parallel Import si conferma quello del Farmaco in generale, e in particolare quello del **Farmaco su prescrizione**.


Aziende e brand non risultano colpiti in modo uniforme dal fenomeno: alcuni sono sensibilmente più interessati.

37,2%
il peso

30 MILIONI €
il fatturato



del **sell-out** Parallel Import sul fatturato totale del **primo Brand** sull'ultimo anno



Distribuzione geografica

Il fenomeno interessa tutta l'area nazionale, seppure con **incidenza molto variabile** nelle diverse regioni. **Campania e Lazio** sono le regioni che presentano la crescita maggiore.

Le Aziende che si dedicano all'Import non sono attive in modo uniforme in tutte le regioni, ma tendono a dividersi il territorio concentrando l'attività solo su aree specifiche. L'insieme dei vari importatori copre l'intera nazione.

L'impatto e l'evoluzione del Parallel Import sono caratterizzati da **forte eterogeneità**: presentano dati molto variabili nei diversi territori.



QUAL È LA SITUAZIONE DEL TUO BRAND?

Vuoi valutare l'impatto del Parallel Import sulla tua Azienda e scoprire se il tuo brand è colpito da questa forma di concorrenza?

Contatta ora il tuo **Team Account New Line** per prenotare una analisi personalizzata o fissare un incontro di approfondimento. I nostri esperti sono pronti a rispondere a tutte le tue domande.



WWW.NEWL.IT



INFO@NEWL.IT



+39 02 39198028



NEW LINE RICERCHE DI MERCATO SRL
VIA RICCARDO LOMBARDI 19/10 | 20153 MILANO

[ABOUT US](#)